

Transgene est une société de biotechnologie qui conçoit et développe des immunothérapies innovantes, en clinique et en préclinique.



TRANSGENE

Domaine thérapeutique

Immunothérapies (vaccins et virus oncolytiques)

Date de création : 1979

Forme juridique : SA

Capital social : 48 885 667 € (Fev 2022)

Siège social : Illkirch-Graffenstaden (69)



Principaux dirigeants

- **Philippe Archinard** : PDG (2004 – 2020) - Remplacé en 2021 par **Hedi Ben Brahim**

Rémunération

	TOTAL	Fixe (brute)	variable	Valorisation des attributions d'actions
2019	1 411 000 €	403 000€	343 000 €	665 000 €
2020	916 000 €	403 000 €	351 000 €	162 000 €

Autres fonctions actuelles

- Institut Mérieux : PDG adjoint
- Institut Bioaster : président
- TSGH : DG
- bioMérieux SE : administrateur
- bioMérieux : administrateur (rep. TSGH)
- Erytech Pharma : administrateur (rep. TSGH)
- Fondation Mérieux : administrateur
- NH TherAguix : administrateur (rep. TSGH)
- ABL Inc. : administrateur (rep. TSGH)
- ACDC : gérant
- Fab'entech : pdt du conseil de surveillance
- Transgène : administrateur

Fonctions antérieures

- Lyonbiopôle : président
- Innogenetics : DG
- bioMérieux : vice-président de la R&D
- bioMérieux SA : DG adjoint

- **Christophe Ancel** : DG délégué

Rémunération

	TOTAL	Fixe (brute)	Variable	Valorisation des attributions d'actions	Avantages en nature
2019	317 000 €	109 000 €	30 000 €	173 000 €	5 000 €
2020	203 000 €	118 000 €	40 000 €	40 000 €	5 000 €

Autres fonctions actuelles

-

Fonctions antérieures

- *Senior Quality Consultant* : consultant free lance
- *Eli Lilly and Company* : Responsable qualité
- *Alcon, a Novartis company* : Responsable qualité



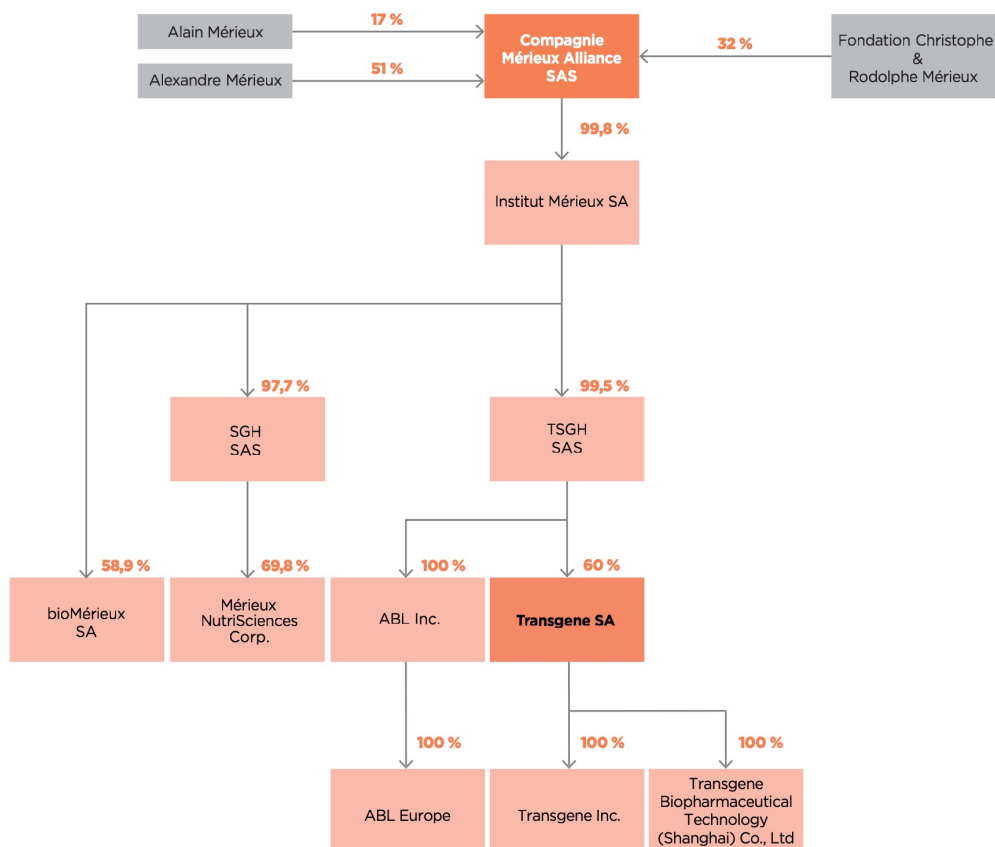
Principaux actionnaires

Actionnaires	Situation au 31/12/2018			Situation au 31/12/2019			Situation au 31/12/2020		
	Nombre d'actions	% du capital	% des droits de vote ⁽¹⁾	Nombre d'actions	% du capital	% des droits de vote ⁽¹⁾	Nombre d'actions	% du capital	% des droits de vote ⁽¹⁾
TSGH ⁽¹⁾	35 431 991	56,9	67,0	50 323 665	60,44	75,0	50 323 665	60,02	71,7
SITAM Belgique*	2 924 221	4,7	3,5	4 120 935	4,95	3,7	4 144 856	4,94	3,5
Autres actionnaires ⁽²⁾	23 919 711	38,4	29,5	28 820 864	34,61	21,3	29 372 813	35,04	24,8
Total	62 275 923	100	100	83 265 464	100	100	83 841 334	100	100
Impact dilutif stock-options + attributions gratuites d'actions ⁽³⁾	726 463	1,2		2 293 081	2,75	1,9	2 048 922	2,27	1,6
TOTAL DILUÉ	63 005 586			85 558 545			85 890 256		

1.2.7.1 Appartenance au groupe Institut Mérieux

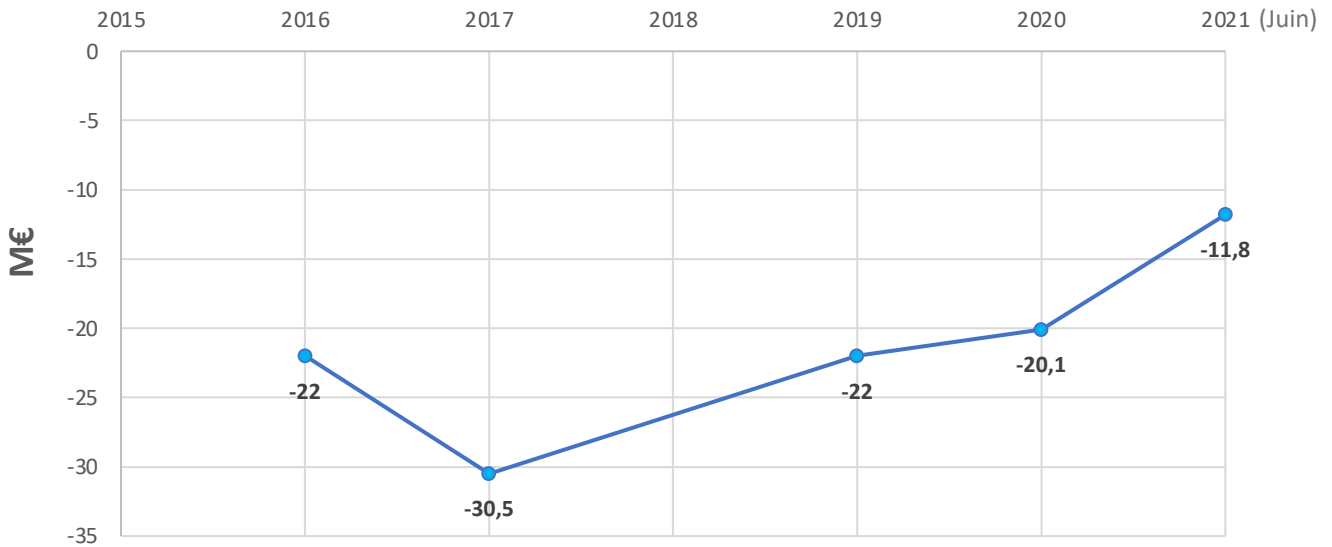
Transgene est détenu à 60% par TSGH, société holding financière, elle-même détenue à 99,5% par la société Institut Mérieux, détenue à 99,8% par la Compagnie Mérieux Alliance, qui est détenue à 68% par la famille Mérieux et à 32% par la Fondation Christophe et Rodolphe Mérieux.

Au sein de ce groupe, bioMérieux a une activité dans le diagnostic clinique, Mérieux NutriSciences de prestations dans le domaine de la sécurité alimentaire et la santé, et Transgene dans la recherche et le développement en immunothérapie.





Situation financière



Subventions

Subventions

Transgene bénéficie de financements publics, provenant d'organismes locaux, d'état ou communautaires, permettant de couvrir tout ou partie de la recherche et développement sur des projets ou thématiques spécifiques. Ces aides peuvent revêtir la forme de subventions ou d'avances remboursables.

Dans ce cas, la Société comptabilise au compte de résultat dans la rubrique Financements publics de dépenses de recherche la part des subventions due selon les conventions, en fonction de l'avancement des dépenses engagées à la date de clôture.



Levées de fonds

6.1.7 Historique du capital social

TABLEAU D'ÉVOLUTION DU CAPITAL AU COURS DES TROIS DERNIÈRES ANNÉES

Exercice	Nature de l'opération	Nombre de titres	Augmentation de capital (en euros)	Prime d'émission par action (en euros)	Montant total des primes d'émission (en euros)	Montant du capital (en euros)
2018	Augmentation de capital ⁽²⁾	200 733	200 733	-	-	62 275 923
2019	Augmentation de capital ⁽²⁾	173 175	173 175	-	-	62 449 098
2019	Augmentation de capital ⁽¹⁾	20 816 366	20 816 366	1,34	27 893 930	83 265 464
2020	Augmentation de capital ⁽²⁾	575 870	287 935	-	-	83 841 334

(1) Augmentation de capital par émission d'actions nouvelles

(2) Augmentation de capital par attribution définitive d'actions gratuites aux salariés de l'entreprise.



Crédit impôt recherche

2020	6 351 962 €
2021 (1 ^{er} sem.)	3 527 000 €







Effectif

2016	185
2019	141
2021 (Juin)	160
2021 (Sept)	150



Traitements en développement / Pipeline

Produit	Indication	Cible/transgène	Conception	Préclinique	Phase 1	Phase 2
VACCINS THÉRAPEUTIQUES						
TG4050  <small>Orchestrating a brighter world</small> NEC	Cancer de l'ovaire	Néoantigènes				
	Cancers tête et cou					
TG4001	Cancers HPV-positifs avancés	HPV 16 E6 – E7				
VIRUS ONCOLYTIQUES						
TG6002	Cancer colorectal (IV)	Chimiothérapie 5-FU				
	Cancer colorectal (IAH)					
BT-001  <small>Biolvent</small>	Tumeurs solides	Anti-CTLA4 + GM-CSF				
OVs	Tumeurs solides	Confidentiel				
5 OVs	 AstraZeneca 	Confidentiel				

TG4050
PREMIERS RÉSULTATS POSITIFS
DES ESSAIS DE PHASE I

Communiqués [PDF]
Interview de l'équipe et du Pr Ottensmeier sur les résultats
Écoutez le webcast en compagnie du Pr Delord (en français)
Écoutez le webcast en compagnie du Pr Ottensmeier (en anglais)